

ارزشیابی از کار کودک
وامدایمنی در ضیابان

وزارت آموزش و پرورش
سازمان آموزش و پرورش استان سمنان
معاونت آموزش و پرورش عمومی

ویژه نوآموزان دوره آمادگی



اول به پپ نگاه کن



گروه آموزش و پرورش دوره ابتدائی و پیش دبستانی
با همکاری سازمان حمل و نقل و پایانه های استان سمنان

بِسْمِ اللَّهِ الرَّحْمَنِ الرَّحِيمِ

ارزشیابی از کار کودک

« واحد ایمنی در خیابان »

مجموعه فعالیت های یادهی ، یادگیری - پیش دبستانی

عنوان کتاب :

ارزشیابی از کار کودک « واحد ایمنی در خیابان »

مجموعه فعالیت های یاددهی ، یاد گیری پیش از دبستان

ناظر علمی : زین العابدین عرب یار محمدی (معاون آموزش و پرورش عمومی استان سمنان)

گروه تدوین محتوا : حسن طالبی ، علی روشن ، لیدا زنگیان

منیره السادات احمدپناه

تایپ و طراحی کامپیوتری : کارت ساحل

طراحی روی جلد : حسین قرائی

چاپ : چاپ طلایی سمنان

ناظر چاپ : حمید مقیمی

نوبت و سال چاپ : اول ۱۳۸۴

تیراژ : ۹۰۰۰ جلد

منابع : آموزش ایمنی در خیابان (جلد ۱،۲،۴) سازمان حمل و نقل و ترافیک تهران

حق چاپ برای سازمان آموزش و پرورش استان محفوظ می باشد.

مقدمه

یکی از آموزشهای اساسی نوآموزان در دوره آمادگی ، آموزش مهارتهایی است که نوآموزان با یادگیری آن مهارتها بتوانند رفتار مناسبی در ارتباط با ایمنی عبور و مرور در خیابان از خود نشان دهند و به درستی موقعیت خود و محیط پیرامون را تشخیص داده و تصمیم متناسب برای آن موقعیت را اتخاذ نمایند .

آمار بالای عابرین کشته شده در تصادفات رانندگی گواه این مطلب است که بیشترین قربانیان تصادفات در کشور از عابرین می باشد . پس بایستی چاره ای اندیشید تا حتی الامکان عابرین پیاده را با خطراتی که پیش روی آنهاست آشنا و راهکارهای مواجهه با آن را آموزش داد و به همین منظور و در راستای پرورش روحیه نظم و انضباط فردی و اجتماعی و احترام به قوانین راهنمایی و رانندگی و ارتقای ایمنی و حفظ سلامت نوآموزان درآمد و شد ازخانه به مدرسه و بالعکس و افزایش سطح آگاهی نوآموزان از قوانین راهنمایی و رانندگی بخصوص قوانین مربوط به عابر پیاده و آرامش خاطر اولیای آنان ، گروه آموزش و پرورش دوره ی ابتدایی استان با همکاری سازمان حمل و نقل پایانه های استان ، کتاب ارزشیابی از کار کودک « واحد ایمنی در خیابان » را با هدف ارتقاء مهارت زندگی و شناخت قوانین و مقررات اجتماعی تألیف نموده است .

امید است با آموزش این مجموعه بتوانیم گامی کوچک در راستای ارتقاء فرهنگ ترافیک در جامعه برداریم .

سخنی با مربیان

کتاب حاضر با هدف ارتقاء سطح آگاهیهای نوآموزان در زمینه مسائل ایمنی در خیابان تالیف گردید. انتظار می رود با آموزش صحیح و به موقع محتوای طراحی شده از طرف مربیان و با رعایت نکات ذیل اهداف مورد نظر تامین گردد.

— قبل از آموزش هر مفهوم انگیزه و رغبت کافی در کودک ایجاد شود .

— دستور کار پایین هر صفحه به طور روشن و واضح برای کودک توضیح داده شود.

— نکته ایمنی پایین هر صفحه فقط برای آگاهی مربیان از اهداف اصلی آموزش آن صفحه می باشد لذا از حفظ آن توسط نوآموزان خودداری شود. مربیان محترم در صورت صلاحدید با در نظر داشتن توانایی نوآموزان آن را به زبان ساده توضیح دهند.

— نوآموزان را به گروههای کوچک تقسیم نموده و فرصت لازم برای تبادل نظر به آنها داده شود .

— برای کامل کردن خط چینها ، توجه کودکان را به تصویر جلب نموده و جهت خط چینها را چند بار با انگشت دنبال کنید .

— در طول یادگیری همواره به خاطر داشته باشید که شما همبازی و راهنمای کودک هستید و نباید نظرات و سلیقه خود را به وی تحمیل کنید.

— تا حد امکان آموزش مسائل ایمنی و ترافیکی بصورت عملی در مکانهای مناسب صورت پذیرد.

— صفحاتی برای نقاشی در نظر گرفته شده است کودکان را راهنمایی کنید با توجه به آنچه تا کنون از این کتاب آموخته اند به دلخواه نقاشی کنند.

هدف : شناخت وسایل نقلیه و محل عبور آنها



دستور کار : ۱ - دوست داری با چه وسیله سفر کنی آن را رنگ بزن .
۲ - هر وسیله نقلیه را به کمک کاموا یا نخ و چسب به محل حرکتش وصل کن .

هدف: ۱ - شناخت انواع وسیله نقلیه عمومی
۲ - زبان آموزی و مفاهیم ریاضی




دستور کار: ۱ - کودکان نام هر وسیله نقلیه را بگویند و سپس مربی درباره کار هر یک با آنان بحث و گفتگو کند.

۲ - کدامیک مسافر بیشتری را می برد با قرمز رنگ کن.

۳ - کدامیک مسافر کمتری را می برد با سبز رنگ کن.

هدف : ۱ - آشنایی با عابر پیاده و وسیله نقلیه
۲ - زبان آموزی



دستور کار :

- ۱ - تصویر چه جایی را نشان می دهد .
- ۲ - درباره تصویر هر چه می دانی بگو .
- ۳ - تصویر را به دلخواه رنگ آمیزی کن .

نکته ایمنی : خیابان محل عبور وسیله نقلیه است .

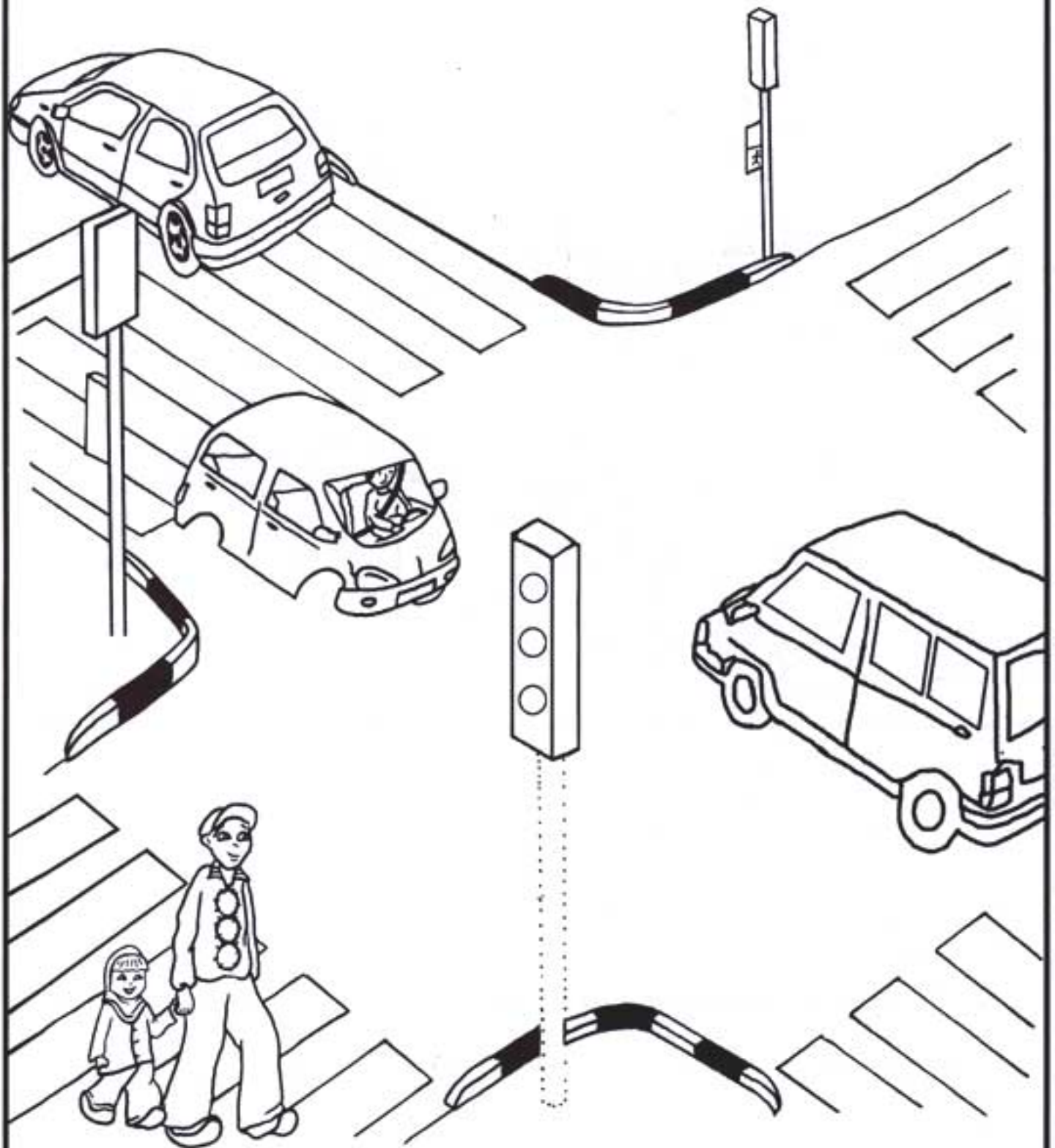
هدف : ۱- آشنایی با محل عبور عابر پیاده
۳- زبان آموزی
۲- آموزش مفاهیم ریاضی
۴- پرورش ذوق هنری



۱ - به تصویر خوب نگاه کن و درباره تصویر هر چه می دانی بگو.
دستور کار : ۲ - محل عبور عابر پیاده را رنگ بزن.
۳ - لباس کودک سمت راست را رنگ سبز بزن.

نکته ایمنی : پیاده رو محل عبور عابر پیاده است .

هدف : ۱- آشنایی با نکات ایمنی و چراغ راهنما ۲- زبان آموزی
 ۳- پرورش ذوق هنری ۴- ایجاد مهارت در نوشتن




۱- خط چینها را کامل کن .
 دستور کار : ۲- در مورد تصویر هر چه می دانی تعریف کن .

۳- با توجه به تصویر کدام رنگ چراغ راهنما روشن است آن را رنگ بزن .
 ۴- با دقت به اتومبیل ها نگاه کن. کدامیک چراغ ندارد برای آن چراغ بکش .

نکته ایمنی : وقتی چراغ راهنما برای وسیله نقلیه قرمز شد می توانید از خیابان عبور کنید .

هدف : ۱- آشنایی با محل عبور از خیابان ۲- ایجاد مهارت در نوشتن
۳- آموزش مفاهیم ریاضی



دستور کار :

۱- خط چینها را کامل کن .

۲- گردیهای روی لباس پسر سمت راست را به رنگ چراغ راهنما رنگ کن.

نکته ایمنی : ((هنگام عبور از خیابان از جاهای خط کشی شده بگذرید.))

هدف : ۱- آشنایی با قوانین عبور از خیابان ۲- ایجاد مهارت در نوشتن
 ۳- پرورش ذوق هنری



- ۱- خط چینها را کامل کن .
 - دستور کار : ۲- با استفاده از پنبه ابرها را بپوشان .
 - ۳- به تصویر بالا با دقت نگاه کن و هر چه در آن می بینی برای دوستانت بگو .
 - ۴- در دست دانش آموزی که در جلو صف ایستاده چیست، آنرا رنگ بزن .
- نکته ایمنی : پلیس مدرسه دانش آموزان و نو آموزان را به صف از خیابان عبور می دهد.

هدف : ۱- آشنایی با قوانین عبور از خیابان ۲- ایجاد مهارت در نوشتن
۳- پرورش ذوق هنری



- دستور کار : ۱- خط چینها را کامل کن .
۲- لباس پلیس را رنگ مناسب بزن .
۳- در خیابان یک ماشین بکش .
۴- آنچه در تصویر می بینی برای دوستانت تعریف کن .

نکته ایمنی : عبور از خیابان خطرناک است . بهتر است وقتی که خیابان خلوت است با کمک پلیس یا بزرگترها از آن عبور کنید .

هدف : ۱- آشنایی با قوانین عبور از خیابان

۲- زبان آموزی

۳- ایجاد مهارت در نوشتن



★ غصه نخور عزیز من، کودک دلبدیر من، جایی که خط کشی نداشت، چراغ راهنما نداشت



★★

اول به چپ نگاه کن.




★★★

بعدش به راست نگاه کن.



★★★★★

دوباره به چپ نظر کن .



★★★★★

اگر ماشین نیامد از خیابان گذر کن .


دستور کار : ۱- خط چینهای صفحه قبل را کامل کن .

۲- شعر مربوط به تصاویر بالا را بخوان .

۳- آنچه را که در تصویر می بینی تعریف کن .

نکته ایمنی : هنگام عبور از خیابان اول بایستید و با دقت به چپ و راست خیابان نگاه کنید و وقتی خیابان خلوت شد از عرض آن عبور کنید.

هدف: ۱- آشنایی با محل عبور عابر پیاده
۲- زبان آموزی




دستور کار: ۱- درباره تصویر هر چه می دانی بگو.

۲- کودکی را که از محل صحیح عبور می کند رنگ بزن

نکته ایملی: هرگز در عرض خیابان ندوید و برای عبور از خیابان از پل عابر پیاده استفاده کنید.

هدف: ۱- آشنایی با محل عبور عابر پیاده
۲- زبان آموزی




دستور کار: ۱- با کشیدن خط، راه صحیح گذاشتن از خیابان را به کودک نشان بده تا به خواهرش برسد.

۲- درباره تصویر هرچه می دانی بگو.

فقاشی




هدف : ۱ - چگونگی استفاده از وسایل نقلیه عمومی
۲ - پرورش ذوق هنری
۳ - زبان آموزی



دستور کار : ۱ - در مورد تصویر هر چه می دانی بگو.
۲ - چند وسیله نقلیه عمومی را نام ببر.
۳ - ایستگاه اتوبوس را رنگ سبزین.

نکته ایمنی: هنگامی که در ایستگاه منتظر اتوبوس هستید، کاملاً به دور از جدول حاشیه خیابان بایستید.

هدف: ۱- آشنایی با نکات ایمنی در وسایل نقلیه عمومی
۲- آموزش مفاهیم ریاضی ۳- پرورش ذوق هنری




دستور کار: ۱- در مورد تصویر هر چه می دانی بگو.
۲- روی صندلی خالی وسط دو دانش آموز تصویر خودت را بکش.

نکته ایمنی: هیچگاه نباید تا توقف کامل اتوبوس از آن پیاده یا سوار شد.

هدف:


۱. آشنایی با نکات ایمنی هنگام پیاده شدن از وسیله نقلیه ۲. زبان آموزی



- دستور کار:
- ۱ - خط چینها را کامل کن .
 - ۲ - در باره تصویر هر چه می دانی بگو .
 - ۳ - تصویر صحیح را رنگ آمیزی کن .

نکته ایمنی: بعد از پیاده شدن از اتوبوس هرگز از جلوی اتوبوس عبور نکنید .

هدف: ۱- آشنایی کودکان با کارهای خطرناک در خیابان
 ۲- پرورش مهارت زبان آموزی




دستور کار:

۱- آنچه در تصویر می بینی تعریف کن.

۲- مربی با توجه به تصاویر بالا درباره کارهای خطرناک در خیابان توضیح دهد.

نکته ایملی: از انجام کارهای خطرناک مثل مطالعه، اسکیت سواری، بازی و شوخی در خیابان خوداری کنید.


هدف: آشنایی با محل های نا امن برای بازی



- دستور کار : ۱ - تصویر را به دلخواه رنگ آمیزی کن .
۲ - آنچه در تصویر می بینی را برای دوستانت تعریف کن .

نکته ایمنی: هرگز در پیاده رو بازی نکنید.

هدف: ۱- آشنایی با محل های امن برای بازی
۲- ایجاد مهارت در نوشتن
۳- پرورش ذوق هنری



- ۱- خط چینها را کامل کن.
- ۲- تصاویر را رنگ آمیزی کن.
- ۳- آنچه در تصویر می بینی تعریف کن.


نکته ایمنی: حیاط خانه محل امنی برای بازی کودکان است.

هدف: ۱- آشنایی کودکان با نکات ایمنی در هنگام دوچرخه سواری
 ۲- آموزش رنگ ۳- آموزش مفاهیم ریاضی ۴- زبان آموزی




- دستور کار:
- ۱- کلاه دوچرخه سوار سمت راست را سبز، سمت چپ را زرد و وسط را رنگ قرمز بزن.
 - ۲- خط چینها را کامل کن.
 - ۳- درباره تصویر هر چه می دانی بگو.
 - ۴- کودکان در کجا دوچرخه سواری می کنند.
- نکته ایمنی: هرگاه دوچرخه سواری می کنید از کلاه ایمنی استفاده کنید.

هدف: ۱ - آشنایی با قوانین ایمنی و ترافیکی
 ۲ - ایجاد مهارت در نوشتن



- ۱ - خط چینها را کامل کن .
 ۲ - خط ویژه عبور دوچرخه را با سبز رنگ آمیزی کن .
 ۳ - نابلوی دوچرخه را با رنگ آبی رنگ آمیزی کن .
 ۴ - دستمال کاغذی را پاره کرده گلوله کن، روی درختها بچسبان و سپس با آبرنگ رنگ بزن .

هدف: ۱- آشنایی با مکانهای مناسب برای بازی
 ۲- پرورش دقت و هوش کودکان



دستور کار: ۱- کودکان می خواهند برای بازی به محل امنی بروند نزدیکترین راه رسیدن به پارک را به آنها نشان بده.

۲- چه محلهایی برای بازی در اطراف منزل خود می شناسی، برای دوستانت بگو.

نقاشی



